

DESIGN

---

# Art in motion

---

Gen2 Ambiance

**OTIS**



# Gestalten Sie einen zusätzlichen Raum in Ihrem Gebäude.

---

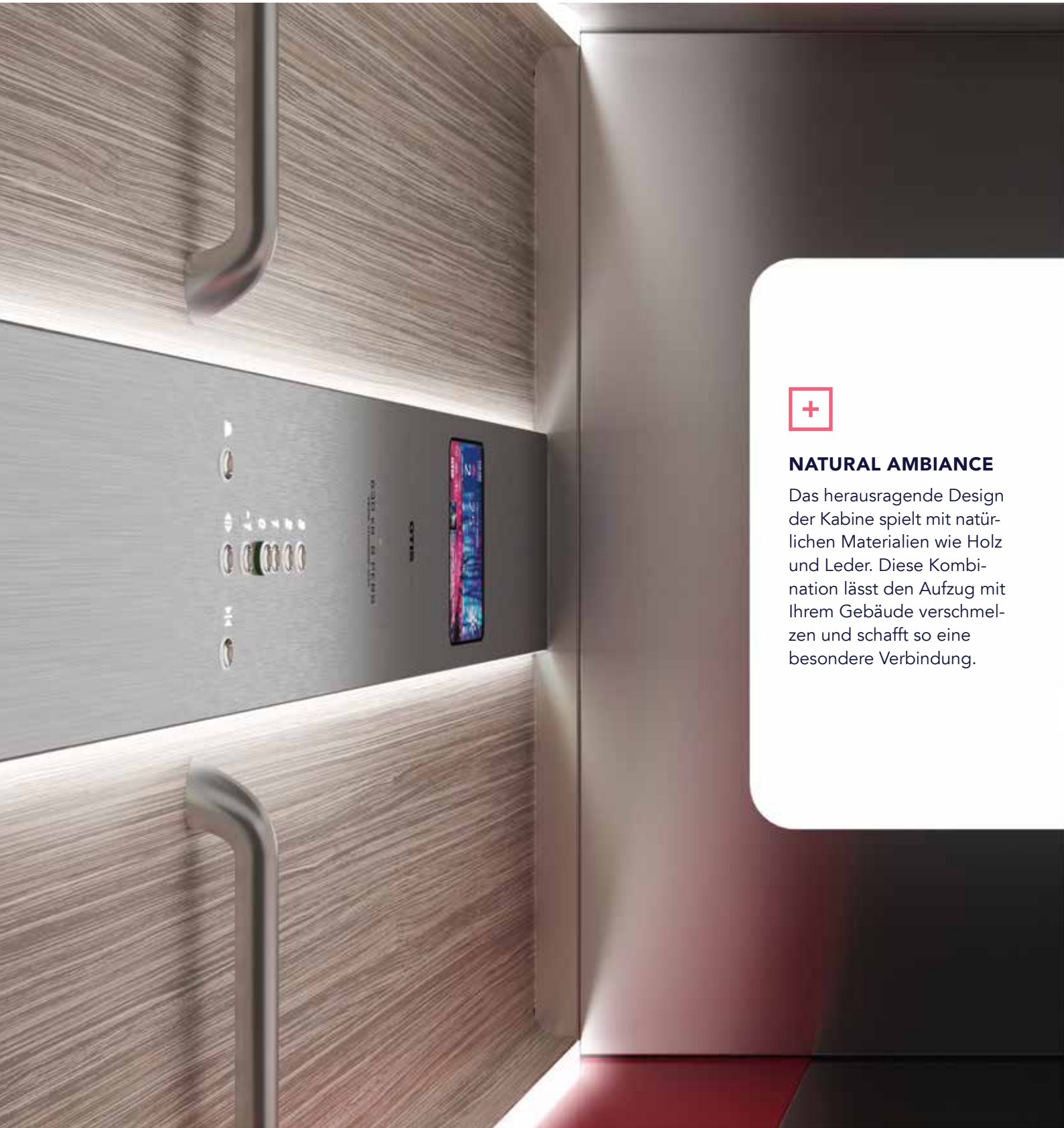
Mit der Ausstattungslinie Gen2 Ambiance bieten wir Ihnen vielseitige Möglichkeiten zur Gestaltung Ihres Aufzugs. Wählen Sie aus einer Vielzahl an Farben und Materialien und bestimmen Sie selbst, wie der Aufzug von Heute auszusehen hat.





# Gemacht, um zu überzeugen.

---



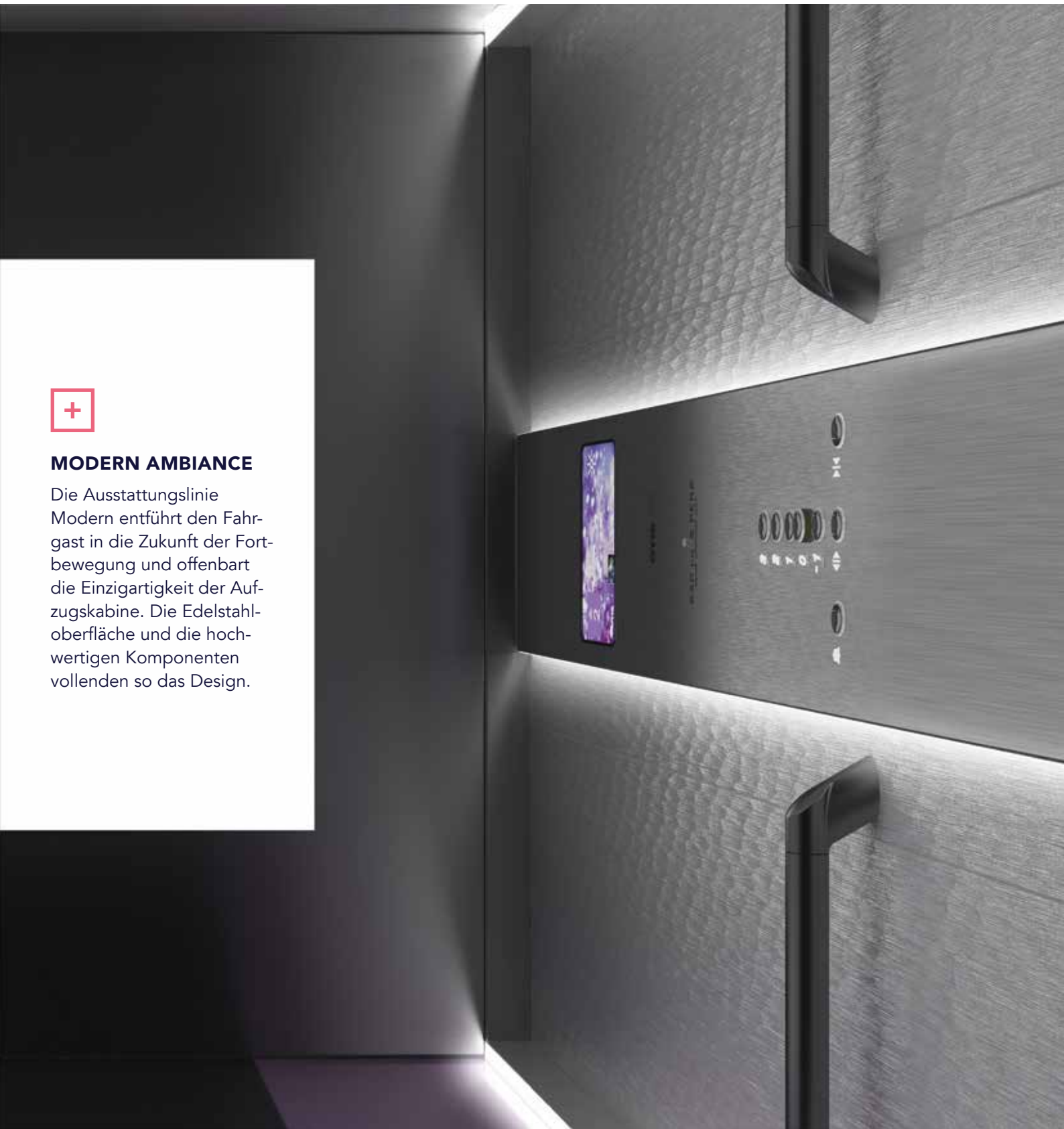
## **NATURAL AMBIANCE**

Das herausragende Design der Kabine spielt mit natürlichen Materialien wie Holz und Leder. Diese Kombination lässt den Aufzug mit Ihrem Gebäude verschmelzen und schafft so eine besondere Verbindung.



## MODERN AMBIANCE

Die Ausstattungslinie Modern entführt den Fahrgast in die Zukunft der Fortbewegung und offenbart die Einzigartigkeit der Aufzugskabine. Die Edelstahloberfläche und die hochwertigen Komponenten vollenden so das Design.



# Material-Optionen


---

Es bieten sich noch nie dagewesene Möglichkeiten der Gestaltung – wählen Sie aus einer Vielzahl an Materialien und Oberflächen und finden genau das, wonach Sie schon immer gesucht haben.



**STANDARD** ☆

Oberflächen und Materialien in Holz- und Lederoptik



**STANDARD** ☆

Oberflächen und Materialien in Metall-,  
Stein- und Betnoptik



**ADVANCED** ☆☆☆

Strukturierte Holzlaminate, Oberflächen in Metall-, Leder- und Steinoptik



**PREMIUM** ☆☆☆

Echtholz furnier für die Seitenwände und kräftige Farben für die Rückwand



**ADVANCED** ☆☆☆

Laminats und Edelstahl



**PREMIUM** ☆☆☆

Hochwertige Metalloberflächen und glänzende Farben für die Rückwand

# Natural Ambiance

Das herausragende Design der Kabine spielt mit natürlichen Materialien wie Holz und Leder. Diese Kombination lässt den Aufzug mit Ihrem Gebäude verschmelzen und schafft so eine besondere Verbindung.

## WÄHLEN SIE AUS DREI VARIANTEN



### STANDARD

Oberflächen und Materialien in Holz- und Lederoptik



### ADVANCED

Strukturierte Holzlamine, Oberflächen in Metall-, Leder- und Steinoptik



### PREMIUM

Echtholzurnier für die Seitenwände und kräftige Farben für die Rückwand





+

**ABGERUNDETE  
DECKENBELEUCHTUNG**

+

**SPIEGEL  
AN RÜCKWAND**

+

**FORMSCHÖNE  
HANDLÄUFE**

+

**WEICHE KONTUREN  
UND ABGERUNDETE  
SOCKELLEISTEN**

NATURAL AMBIANCE

# Standard Finish

---






## 1 DECKE



White Vinyl



Stainless Steel  
mit Beleuchtung

## 2 SEITEN- UND RÜCKWAND



Spice Brown



Royal Mahogany



Structured Silver



Cordoba Pine



Sun-Bleached



Walnut Brown

## 3 RÜCKWAND (OPTIONAL)



Golden Silver

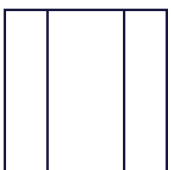


Coffee



Structured Silver

## 4 SPIEGEL



Kein Spiegel



Raumhoher Spiegel




Halbhoher Spiegel  
(Rückwand)

## 5 BEDIENTABLEAU



Brushed Stainless  
Steel

## 6 HANDLAUF




Brushed

## 7 SOCKELLEISTE



Keine



Brushed Chrome

## 8 BODENBELÄGE | RUBBER\*



Grey Concrete




Natural Concrete



Black Stone



Natural Cement



Black Marble




Rustic Oak



American Cherry



Sandstone



Deep Black

\*optional: abgesenkter Boden für bauseitigen Belag


NATURAL AMBIANCE

# Advanced Finish

---



## 1 DECKE



Stainless Steel

Stainless Steel mit Beleuchtung

## 2 SEITEN- UND RÜCKWAND



Portland Oak

White Fine Line

Galicia Oak

Olive Wood



Dark Fine Line

Ash

## 3 RÜCKWAND (OPTIONAL)



Leather

Golden Brushed Aluminum

Natural Concrete

## 4 SPIEGEL



Kein Spiegel

Raumhoher Spiegel

Rückseitige Spiegelpanele


Halbhoher Spiegel (Rückwand)

## 5 BEDIENTABLEAU



Brushed Stainless Steel


## 6 HANDLAUF



Brushed

Mirror


## 7 SOCKELLEISTE



Brushed Chrome

Mirror Chrome

## 8 BODENBELÄGE | RUBBER\*




Grey Concrete

Natural Concrete

Black Stone

Natural Cement




Black Marble

Rustic Oak

American Cherry

Sandstone



Deep Black

## 8 BODENBELÄGE | STONE




Sahara

Black Galaxy

Cafe

Silver Pearl



Infinite Grey

Baltic White

\*optional: abgesenkter Boden für bauseitigen Belag


NATURAL AMBIANCE

# Premium Finish

---



## 1 DECKE




Stainless Steel    Stainless Steel mit Beleuchtung    Gold Stainless Steel ohne Beleuchtung    Gold Stainless Steel mit Beleuchtung


## 2 SEITEN- UND RÜCKWAND



Sage Oak    American Walnut    Raw Walnut    Amber Fine Bamboo



Crocodile Walnut    Dark Oak    Zebrano Powder Black    Royal Mahogany Black



Zebrano

## 3 RÜCKWAND (OPTIONAL)



Pearl White    Shadow    Glossy Black    Carambola



Provence    Glossy Lauze    Sunflower    Infinity

## 4 SPIEGEL




Kein Spiegel    Raumhoher Spiegel    Rückseitige Spiegelpanele    Halbhoher Spiegel (Rückwand)




Rückseitige Spiegelpanele mit Handlauf

## 5 BEDIENTABLEAU




Brushed Stainless Steel    Mirror Stainless Steel    Brushed Gold Stainless Steel    Mirror Gold

## 6 HANDLAUF



Brushed    Satin    Satin Gold    Mirror Gold

## 7 SOCKELLEISTE



Brushed Chrome    Mirror Chrome    Brushed Gold    Mirror Gold

## 8 BODENBELÄGE | STONE\*




Cafe    Black Galaxy    Infinite Grey    Sahara



Silver Pearl    Baltic White

\*optional: abgesenkter Boden für bauseitigen Belag

# Skandinavisch




- 1 Decke: Stainless Steel
- 2 Seitenwand: White Fine Line
- 3 Rückwand: Leather
- 4 Spiegel: Full height center
- 5 Bedientableau: Brushed Stainless Steel
- 6 kein Handlauf
- 7 Sockelleiste: Brushed Chrome
- 8 Bodenbelag: Black Galaxy



# Feng Shui

---



- 1 Decke: Stainless Steel
- 2 Seitenwand: Zebrano
- 3 Rückwand: Pearl White
- 4 Spiegel: Full height center
- 5 Bedientableau: Mirror Chrome
- 6 Handlauf: Mirror Chrome
- 7 Sockelleiste: Mirror Chrome
- 8 Bodenbelag: Black Galaxy

# Modern Ambiance

Die Ausstattungslinie Modern entführt den Fahrgast in die Zukunft der Fortbewegung und offenbart die Einzigartigkeit der Aufzugskabine. Die Edelstahloberfläche und die hochwertigen Komponenten vollenden so das Design.

## WÄHLEN SIE AUS DREI VARIANTEN



### STANDARD

Oberflächen und Materialien in Metall-, Stein- und Betonoptik



### ADVANCED

Lamine und Edelstahl



### PREMIUM

Hochwertige Metalloberflächen und glänzende Farben für die Rückwand



**KONTURSTARKE  
BELEUCHTUNG**

**HALBHOHER  
SPIEGEL**



**MODERNE  
HANDLÄUFE**

**FORMSCHÖNE  
ECKEN UND  
LEISTEN**



MODERN AMBIANCE

# Standard Finish

---






## 1 DECKE



White Vinyl



Stainless Steel  
mit Beleuchtung

## 2 SEITEN- UND RÜCKWAND




Golden Silver



Brushed Metal



Marble

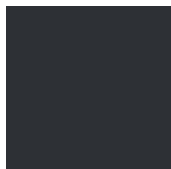


Linen Silk

## 3 RÜCKWAND (OPTIONAL)



Natural Silver




Dark Grey



Deep Black


## 4 SPIEGEL



Kein Spiegel



Halbhoher Spiegel  
(Rückwand)




Raumhoher Spiegel  
(Seitenwand)

## 5 BEDIENTABLEAU



Brushed Stainless  
Steel

## 6 HANDLAUF




Brushed

## 7 SOCKELLEISTE



Keine



Brushed Chrome


## 8 BODENBELÄGE | RUBBER\*



Grey Concrete




Natural Concrete



Black Stone



Natural Cement



Black Marble




Rustic Oak



American Cherry



Sandstone



Deep Black

\*optional: abgesenkter Boden für bauseitigen Belag


MODERN AMBIANCE

# Advanced Finish

---




## 1 DECKE



Stainless Steel

Stainless Steel mit Beleuchtung

## 2 SEITEN- UND RÜCKWAND




Golden Brushed Aluminium

Brushed Aluminium

Soft Grey Steel

Linen




Dama

Buffalo Skin

Brushed Stainless Steel

## 3 RÜCKWAND (OPTIONAL)



Glossy Black

Glossy Lauze

Silver Arabesque

## 4 SPIEGEL



Kein Spiegel

Halbhoher Spiegel (Rückwand)

Rückseitige Spiegelpanele

Raumhoher Spiegel (Seitenwand)




Rückseitige Spiegelpanele mit Handlauf

## 5 BEDIENTABLEAU



Brushed Stainless Steel


## 6 HANDLAUF



Brushed

Mirror


## 7 SOCKELLEISTE



Brushed Chrome

Mirror Chrome

## 8 BODENBELÄGE | RUBBER\*



Grey Concrete

Natural Concrete

Black Stone

Natural Cement




Black Marble

Rustic Oak


American Cherry

Sandstone



Deep Black

## 8 BODENBELÄGE | STONE\*



Baltic White

Black Galaxy

Silver Pearl

Infinite Grey

\*optional: abgesenkter Boden für bauseitigen Belag

MODERN AMBIANCE


# Premium Finish

---






## 1 DECKE



Stainless Steel    Stainless Steel mit Beleuchtung    Dark Grey Stainless Steel    Black Stainless Steel mit Beleuchtung

## 2 SEITENWAND



Crocodile¹    Bronze Fluted    Hammered    Sandblasted

## 3 RÜCKWAND



Pearl White    Shadow    Glossy Lauze    Glossy Black



Carambola    Provence    Sunflower    Infinity

## 4 SPIEGEL




Kein Spiegel    Halbhoher Spiegel (Rückwand)    Rückseitige Spiegelpanele    Raumhoher Spiegel (Seitenwand)




Rückseitige Spiegelpanele mit Handlauf

## 5 BEDIENTABLEAU




Brushed Chrome Stainless Steel    Mirror Chrome Stainless Steel    Brushed Dark Grey Stainless Steel    Mirror Dark Grey Stainless Steel

## 6 HANDLAUF



Brushed    Mirror    Brushed Dark Grey    Mirror Dark Grey

## 7 SOCKELLEISTE\*



Brushed Chrome    Mirror Chrome    Brushed Dark Grey    Mirror Dark Grey

## 8 BODENBELÄGE | STONE\*



Silver Pearl    Infinite Grey    Black Galaxy    Baltic White

\*optional: abgesenkter Boden für bauseitigen Belag  
¹ nach Rückfrage

# Urban


---



- 1 Decke: Stainless Steel mit Beleuchtung
- 2 Seitenwand: Soft Grey Steel
- 3 Rückwand: Dark Grey
- 4 Spiegel: Full width
- 5 Bedientableau: Brushed Chrome
- 6 Handlauf: Brushed Chrome
- 7 Sockelleiste: Brushed Dark Grey
- 8 Bodenbelag: Black Stone

# Lifestyle

---



- 1 Decke: Stainless Steel mit Beleuchtung
- 2 Seitenwand: Sandblasted
- 3 Rückwand: Infinity
- 4 kein Spiegel
- 5 Bedientableau: Mirror Chrome
- 6 Handlauf: Mirror Chrome
- 7 Sockelleiste: Dark Stainless Steel
- 8 Bodenbelag: Deep Black

DESIGN

# Otis Create

---

Das neue Tool für Ihr persönliches Design. Wählen Sie aus einer Vielzahl an Ausstattungsvarianten und gestalten Sie einen zusätzlichen Raum in Ihrem Gebäude.



[www.otiscreate.com/product-finder/de/at](https://www.otiscreate.com/product-finder/de/at)



Otis® Create

PROJEKTZEITLINIE    ANWISUNGEN    OBERFLÄCHEN    SPEZIFIKATION

### OBERFLÄCHEN

Bitte wählen Sie eine der folgenden Oberflächen aus dem Dropdown-Menü aus.

**Standort:** Frankfurt, Landau

**Ausführung der Falttürausrüstung:**

**Farbe mittlere Falttürgewände:**

VERBODEN	WEISS	VERBODEN
GRÜN	BLAU	ROTT

**Farbe Schürzplatte Falttürgewände:**

VERBODEN	WEISS	VERBODEN
GRÜN	BLAU	ROTT



Ger2 Life Konfiguration

**OTIS**

Otis-Konzernzentrale  
1 Carolin Place  
Farmington, CT 06032

© 2014 - 2022 Otis Elevator Company  
Anwendungsbereich: Deutschland, Österreich, Schweiz, Spanien, Italien, Frankreich, Portugal, Griechenland, Türkei, Indien, China, Korea, Japan, Australien, Neuseeland, Südamerika, Afrika, Asien, Ozeanien

# Erleben Sie die außergewöhnlichen Services von Otis



## EIN STARKER GLOBAL AGIERENDER PARTNER

### + SERVICE EXZELLENZ

Wir begleiten Sie durch das ganze Projekt und ermöglichen Ihnen einen erfolgreichen Durchlauf. Vom Beginn des Projektes bis hin zur finalen Übergabe.

### + FIELD SERVICES

Jedes Projekt ist einzigartig. Aus diesem Grund arbeiten wir mit Ihnen an der bestmöglichen Lösung und stellen Ihnen ein auf Sie zugeschnittenes Wartungskonzept vor. Damit Sie stets den Überblick behalten.

## UNSER BEKENNTNIS ZU AUSSERORDENTLICHEM SERVICE

### + OTIS REMOTE SERVICE

Mit unserem optionalen Remote Service bieten wir Ihnen eine zusätzliche Leistung an, um die ungeplanten Stillstandszeiten Ihres Aufzugs möglichst gering zu halten. Potentielle Probleme und Störungen werden so frühzeitig erkannt und können bereits vor ihrem Entstehen beseitigt werden.

### + eSERVICE KUNDENPORTAL

Unsere Plattform eService steht Ihnen 24/7 zur Verfügung. Mithilfe der Daten vereinfachen wir das Management Ihrer Aufzüge und ermöglichen Ihnen eine transparente Überwachung – über Mobiltelefon oder Tablet von jedem Ort aus.

# Wir bewegen die Welt

Die Gen2 Aufzüge von Otis verbinden die Mobilität mit Design und Zuverlässigkeit. Modernste Technologien und erprobte Lösungen bringen Sie in jedem Gebäudetyp sicher an Ihr Ziel und sind Ihr verlässlicher Partner – ein Gebäudeleben lang.

Erfahren Sie mehr über die Gen2 Familie und Aufzüge von Otis unter: [www.otis.com/de/at](http://www.otis.com/de/at)

## GEN2 STREAM

Für die hohen Ansprüche in öffentlichen Gebäuden, Hotels und Büros bietet der Gen2 Stream Mobilität auf höchstem Niveau.

## GEN2 HEALTHCARE

Entwickelt für Krankenhäuser und Pflegeeinrichtungen verbindet der Gen2 Healthcare neutrale Fortbewegung mit höchster Verfügbarkeit.

## GEN2 LIFE

Der Gen2 Life ist der ideale Begleiter im Alltag und schafft durch Vielseitigkeit und einzigartiges Design einen zusätzlichen Raum in Ihrem Gebäude.

## GEN2 ROBUSTA

Für den Einsatz in Industriegebäuden haben wir mit dem Gen2 Robusta einen sehr widerstandsfähigen und verlässlichen Aufzug entwickelt.

## GENESIS

Für den Wohnbau und kleinere Gebäude ist der Genesis durch seine Wirtschaftlichkeit und das moderne Design eine hervorragende Lösung.

## GEN2 HOME

Für den privaten Wohnbau und Einfamilienhäuser konzipiert begleitet Sie der Gen2 Home individuell und sicher an Ihr Ziel.

Die Otis Elevator Company ist der weltweit führende Hersteller von Aufzügen, Fahrtreppen und -steigen.

Weltweit geben rund 65.000 Mitarbeiter ihr Bestes, um das Leben in Bewegung zu halten und mehr als zwei Milliarden Menschen an ihr Ziel zu bringen – jeden einzelnen Tag.

Durch unser weltweites Netzwerk an Servicespezialisten und Niederlassungen in mehr als 200 Ländern und Regionen sind wir Service-Weltmarktführer und bieten Ihnen durch die Ausgereiftheit unserer Produkte sowie dem Einsatz modernster Technologie höchste Sicherheit und ein einzigartiges Kundenerlebnis.

**Erfahren Sie mehr unter:**

 [OtisElevatorCo](#)

 [OtisElevatorCo](#)

 [OtisElevatorCompany](#)

 [company/otis\\_elevators](#)