

Compass™

A forma mais rápida de
chegar ao destino

OTIS

Às vezes, apenas o subir e o descer não são o bastante...

Um edifício moderno e movimentado requer uma solução mais inteligente. Os horários de pico de tráfego de pessoas freqüentemente geram: longas filas de espera, confusão a cada elevador que chega, grandes aglomerações de pessoas em frente aos elevadores, cabinas lotadas e muitas paradas ao longo da viagem.

O **Compass™**, Sistema de Antecipação do Destino, evita estes inconvenientes, ao saber - antes de cada passageiro entrar na cabina - do seu destino real, imediatamente o direcionando ao elevador que mais rapidamente irá levá-lo ao andar desejado.



▶ Subir



Teclado ("keypad")



Tela sensível ao toque ("touchscreen")

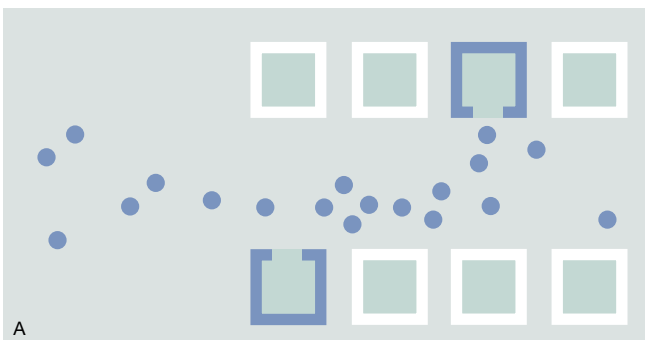
- ▶ Direciona o passageiro ao elevador que mais rapidamente irá levá-lo ao piso desejado
- ▶ Reduz o tempo de espera do passageiro
- ▶ Diminui o tempo total de viagem do elevador
- ▶ Reduz o número de paradas por viagem
- ▶ Minimiza a ocorrência de cabinas lotadas e de grandes aglomerações de pessoas em frente aos elevadores
- ▶ Otimiza o tráfego de pessoas nos andares
- ▶ Aumenta o desempenho do sistema de elevadores
- ▶ Melhora a experiência de viagem para o passageiro
- ▶ Pode ser configurado com um menu interativo com informações do edifício
- ▶ Pode ser integrado ao sistema de segurança do edifício

O **Compass™** faz mais que apenas transportar até o andar de destino. Ao informar a que pavimento deseja ir, ele indica o elevador mais rápido, com menos paradas intermediárias e com a cabina menos cheia até lá. O serviço eficiente e personalizado do **Compass™** resulta em usuários muito mais satisfeitos.

A forma mais rápida de chegar ao andar desejado


Enquanto não pudermos oferecer seu próprio elevador privativo, podemos assegurar que o **Compass™** fará chegar mais rápido ao piso de destino com um serviço eficiente e personalizado. O sistema permite: evitar cabinas cheias, escapar a várias paradas intermediárias e chegar ao andar desejado com o mínimo de espera.

Sistema convencional de despacho de chamadas



A

Compass™ - Sistema de Antecipação do Destino



B

Informa-se a que piso deseja ir, e o **Compass™** faz o resto.

- A. Nos sistemas convencionais, os passageiros pressionam o botão de chamada para subir ou descer e aguardam. Então, lotam a primeira cabina que aparece, empurram-se para selecionar seus destinos e vão parando em cada um dos pavimentos escolhidos até chegar ao seu.
- B. Com o **Compass™**, os passageiros informam seus destinos antes de entrar na cabina, usando simples teclados (“keypads”) ou modernas e customizáveis telas sensíveis ao toque (“touchscreens”) estrategicamente posicionadas no hall. O **Compass™** imediatamente direciona cada passageiro ao elevador que mais rapidamente irá levá-lo ao andar desejado.




1. Digite o piso desejado de destino



2. Siga para o elevador indicado

Dinamismo e Gerenciamento em tempo real



O **Compass™** usa informações precisas para encaminhar cada passageiro ao elevador mais rápido até o seu destino. O sistema monitora constantemente e em tempo real os dados de origem e destino dos passageiros, à medida que as chamadas forem ocorrendo, a fim de sempre indicar a cabina que mais rapidamente chegará ao pavimento desejado, e da forma mais dinâmica possível. Como resultado, o sistema adapta-se muito melhor e mais rápido às constantes mudanças de fluxo de pessoas no edifício ao longo de todo o dia.

Quer seja durante o rush da manhã ou durante o movimentado horário do almoço, o **Compass™** fornece a forma mais rápida até o destino.

O **Compass™** direciona os passageiros que irão a andares próximos para um mesmo elevador. Desta forma, reduz o número de paradas, diminui o tempo total de viagem e evita a ocorrência de cabinas lotadas.



3. Confirme visualmente o destino do elevador e entre na cabina indicada



4. Viaje até o piso pré-selecionado

Projetado para ajustar-se às suas necessidades

Quer seja um edifício novo ou uma modernização do existente, o **Compass™** - Sistema de Antecipação do Destino - foi projetado para integrar-se perfeitamente a vários ambientes arquitetônicos. O sistema foi criado para adaptar-se às preferências de proprietários, arquitetos, consultores e usuários de todo o mundo. A fim de atender seus exigentes padrões de qualidade, a Otis oferece uma gama de configurações possíveis: desde os simples teclados (“keypads”) localizados apenas no andar principal até as modernas e customizáveis telas sensíveis ao toque (“touchscreens”), que podem ser configuradas com um menu interativo com informações do edifício, em todos os pisos. A interface de fácil uso do passageiro localizada no andar permite ainda um alto nível de acessibilidade aos portadores de deficiência, atendendo as normas EN81-70:2003 & ICC/ANSI A117.1-2003. O sistema foi projetado de acordo com as exigências dos consultores da Fundação Americana para soluções de acessibilidade para portadores de deficiência. Além disso, o **Compass™** pode ser totalmente integrado ao sistema de segurança existente ou a ser projetado no edifício. Também possibilita aos usuários, com a apresentação de uma única credencial de segurança (por exemplo: um cartão de acesso), entrarem no edifício e serem automaticamente direcionados ao elevador que mais rapidamente irá levá-los aos pavimentos desejados.

Qualquer que seja a opção, o **Compass™** foi projetado para adequar-se às características dos edifícios mais modernos atualmente.

Andar principal



Outros andares



Cabina



Eficiência com Flexibilidade

Agora, pode-se atender as necessidades dos usuários mais exigentes com um sistema que oferece simplicidade, controle e eficiência.

Para saber mais sobre como o **Compass™** pode atender a altos padrões de qualidade, favor entrar em contato com o representante Otis.

Ou visite-nos na Internet: www.otis.com

	Compass™: Apenas no andar principal	Compass™: Em todos os andares
ANDAR PRINCIPAL		
Teclado ("keypad")	●	●
Com leitor de cartão de acesso	○	○
Tela sensível ao toque ("touchscreen") customizável	●	●
Com leitor de cartão de acesso	○	○
Interface com o sistema de segurança do edifício	○	○
Integração do sistema de segurança do edifício ao Compass™ - Sistema de Antecipação do Destino	○	○
OUTROS ANDARES		
Botão de chamada de subida e/ou descida	●	
Teclado ("keypad")		●
Com leitor de cartão de acesso		○
Tela sensível ao toque ("touchscreen") customizável		○
Com leitor de cartão de acesso		○
Lanternas de andar	●	
CABINA		
Painel de operação da cabina (visível e acessível)	●	●
Painel de operação da cabina (oculto)		○
Anunciador de voz	○	○

● Standard

○ Opcional

Nota: No edifício onde houver a necessidade de uma configuração intermediária, ou seja, **Compass™** no andar principal e em alguns andares intermediários e botões de chamada de subida ou descida nos demais, esta resultará de uma combinação das opções das duas configurações ao lado.

A Otis tem aplicado sua longa experiência e dedicação à qualidade e à tecnologia a fim de estabelecer novos padrões de desempenho do elevador e de experiência de viagem para o passageiro. Há mais de 150 anos, a Otis tem buscado exceder às expectativas dos clientes, fornecendo-lhes soluções feitas sob medida às suas necessidades.



Otis

A United Technologies Company

www.otis.com

CAC: 0800 704 87 83