

A close-up, low-angle shot of a modern lift control panel. The panel is made of brushed metal and features a grid of circular buttons. The top button is highlighted with a blue ring. Below it are buttons for floors 1, 5, and 3. To the right are buttons for 'Up', 'Down', and 'Open/Close doors'. A silver handrail is visible at the bottom. The background shows a multi-story building with glass railings.

OTIS

Panorama


Een aangename rit in een dynamische lift als blikvanger.

Het design van de Otis panoramalift is ontwikkeld om gezien te worden. De panoramalift kan toegepast worden in een schacht met glasbezetting of een (gedeeltelijk) open schacht bijvoorbeeld in een atrium. De lift versterkt daarmee de architectonische omgeving en vormt dikwijls het middelpunt. Daarbij hebben de passagiers een prachtig uitzicht op de omgeving. De glaspanelen zijn beschikbaar in helder of rook glas welke gevat zijn een stalen frame. Voor de afwerking van dit frame heeft u keuze uit vijf roestvaststaal uitvoeringen, wit skinplate of in de grondverf. Deze laatste uitvoering kunt u schilderen in de kleur die u wenst.



Leuningen

Ontwerp voldoet aan de norm EN-81-70 Keuze uit zes verschillende combinaties




FRAME AFWERKING

Roestvaststaal

- ① Geslepen
- ② Leermotief
- ③ Glanzend
- ④ Geslepen messing
- ⑤ Glanzend messing

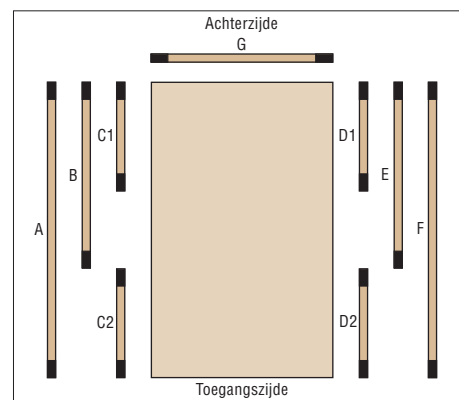
Skinplate

- ⑥ Wit



Voorbeeld configuraties

Links: A, G, D1
Rechts: D1, G, C1



Keuzes glaspanelen

www.otis.com

Otis behoudt zich het recht voor zonder voorafgaande kennisgeving wijzigingen in de specificaties aan te brengen.