


# DICAS PARA USO CORRETO DO ELEVADOR

**OTIS** | Made to move you




## NA FALTA DE ENERGIA

No caso de falta de energia elétrica mantenha a calma. Nunca tente sair sozinho da cabina. Avise a portaria apertando o botão de alarme e aguarde a chegada do técnico da Otis.



## CRIANÇAS SOZINHAS

Nunca permita que crianças brinquem ou viagem sozinhas no elevador. As brincadeiras, pulos e movimentos bruscos podem ocasionar paradas e possíveis acidentes.



## AFASTE-SE DA PORTA

Dentro da cabina, mantenha-se afastado da porta.




## PROIBIDO FUMAR

É expressamente proibido fumar no interior dos elevadores.




## ANTES DE ENTRAR NA CABINA

Antes de entrar na cabina, certifique-se de que o elevador se encontra parado no andar.




## NÃO PRENDA A PORTA

Não fique segurando a porta do elevador. Isto prejudica o tráfego dos usuários no edifício.



## EM CASO DE INCÊNDIO

Nunca utilize o elevador em caso de incêndio! Se estiver dentro da cabina, desça até o andar mais próximo e utilize as escadas.




## LIMITE DE CARGA

Não ultrapasse o limite de carga indicado na placa de capacidade no interior da cabina e para o qual o seu elevador está dimensionado.



## PARA CHAMAR O ELEVADOR

Aperte somente o botão indicando a direção de viagem desejada (quando existirem dois botões). O ato de pressioná-lo mais de uma vez não irá acelerar o seu atendimento. Pelo contrário, como todo mecanismo, ele está sujeito a desgaste e a insistência irá danificá-lo mais rapidamente.



## OBSERVE AS SINALIZAÇÕES

Observe sempre as sinalizações do elevador. Lanternas com gongo e/ou setas direcionais irão mostrar a direção de viagem. Evite pegá-lo se não estiver viajando no sentido desejado.

**OTIS**

otis.com



Centro de Atendimento ao Cliente

**0800 704 87 83**