



ZARDOYA OTIS, S.A

INFORME TRIMESTRAL CORRESPONDIENTE

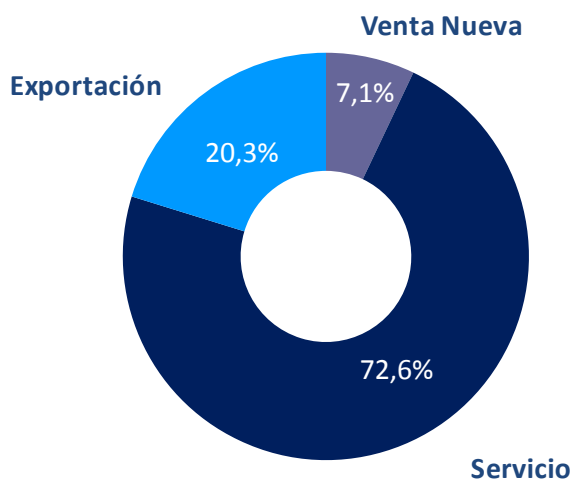
AL PRIMER TRIMESTRE 2018

EJERCICIO FISCAL: 1 DICIEMBRE 2017 - 30 NOVIEMBRE 2018

1. EVOLUCIÓN DE LOS NEGOCIOS

VENTAS:

Ventas por Actividad

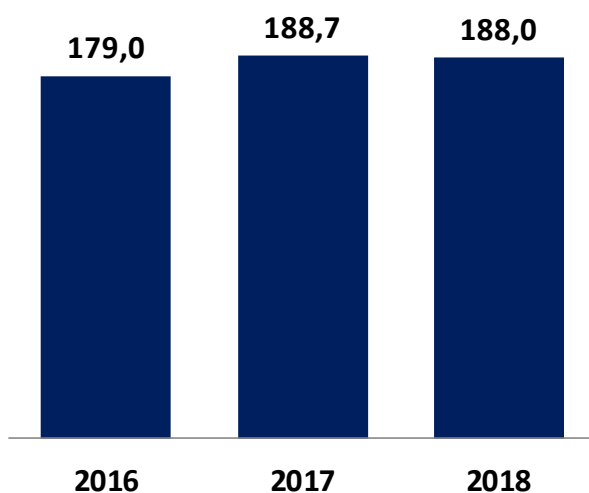


La cifra total de Ventas consolidadas del primer trimestre de 2018 ascendió a 188,0 millones de euros, frente a los 188,7 millones de euros del primer trimestre de 2017, lo que representó una leve caída del 0,4%.

Nuevas Instalaciones

Obra ejecutada: El valor de la obra ejecutada en el primer trimestre de 2018 fue de 13,3 millones de euros, cifra superior en un 25,2% a la realizada en el primer trimestre de 2017.

Total Venta



En el primer trimestre de 2018, las ventas por nuevas instalaciones supusieron un 7,1% de las ventas totales (5,6% en el primer trimestre de 2017).

(En millones de euros – información 1º trimestre)

Servicio

Las ventas consolidadas de Servicio alcanzaron los 136,5 millones de euros, lo que significa un 0,8% de incremento sobre la obtenida en el primer trimestre de 2017.

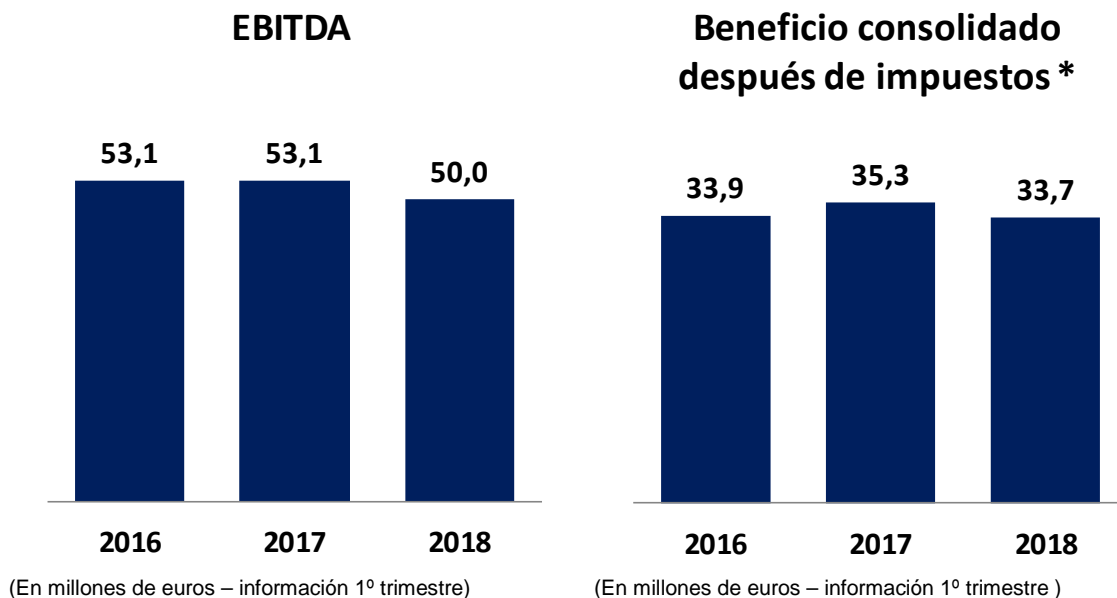
La actividad de servicio ha supuesto en el primer trimestre de 2018 un 72,6% de la facturación total del Grupo. (71,8% en el primer trimestre de 2017).

En el primer trimestre del ejercicio hay una mejora de la actividad de servicios, se aprecia un cambio de tendencia con respecto a la evolución de los años anteriores.

Exportación. La cifra neta de Ventas de Exportación consolidadas, fue de 38,1 millones de euros, cifra inferior en un 10,6% a la obtenida en el primer trimestre de 2017.

La exportación representó en el primer trimestre de 2018 el 20,3% de las ventas consolidadas del Grupo (22,6% en el primer trimestre de 2017).

DATOS SOBRE RESULTADOS:



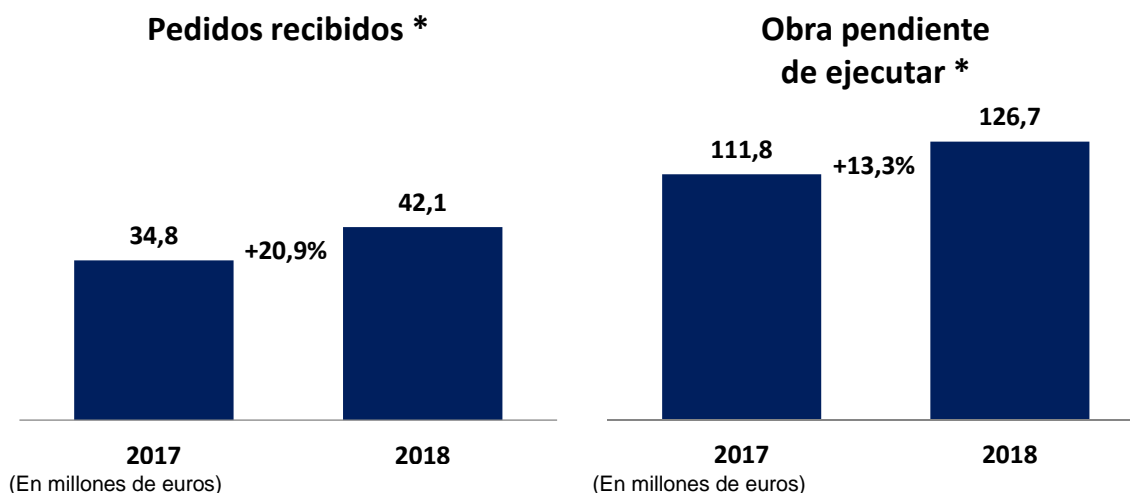
La cifra de EBITDA (resultado de explotación más amortizaciones) de este primer trimestre de 2018 ha sido 50,0 millones de euros, cifra inferior en un 5,9% a la obtenida en 2017.

El Beneficio después de impuestos fue de 33,7 millones de euros, inferior en 4,7% a los 35,3 millones de Euros obtenidos en el mismo periodo de 2017.

La comparación con el primer trimestre del 2017 resulta desfavorable debido una bajada en la actividad de exportación y al gasto e inversión en el proceso de digitalización. En la segunda mitad del ejercicio 2017 el Grupo comenzó un plan de digitalización. Las cifras del primer trimestre del ejercicio 2018 incluyen gastos relacionados con este proceso.

* *Beneficio consolidado del ejercicio despues de impuestos de las actividades continuadas atribuible a los accionistas de la Sociedad durante el primer trimestre de cada ejercicio.*

2. OTROS DATOS SIGNIFICATIVOS:



Pedidos recibidos y obra pendiente de ejecutar

El importe de los contratos recibidos de Instalaciones en este trimestre, tanto en nuevas edificaciones como en edificios existentes, es de 42,1 millones de euros, lo que representa un incremento del 20,9% sobre el mismo periodo de 2017 y supone la consolidación de la tendencia creciente que se viene manifestando desde el ejercicio 2016.

La cartera de pedidos pendiente de ejecutar en 2018 es de 126,7 millones de euros, lo que respecto del mismo periodo del año anterior representa un aumento del 13,3%.

Unidades con contrato de mantenimiento

Terminamos el primer trimestre de 2018 con una cartera de 285.981 unidades, lo que representa un crecimiento del 0,6% sobre la cartera del primer trimestre de 2017. En la segunda mitad del año 2018 esperamos que se refleje en la cartera de mantenimiento el crecimiento de la actividad de nuevas instalaciones que comenzó en ejercicios anteriores.

3. DIVIDENDOS

El 21 de marzo de 2018 Zardoya Otis, S.A. declaró el primer dividendo a cuenta de los resultados del ejercicio 2018, a pagar el 10 de abril de 2018 y por un importe de 0,080 Euros brutos por acción. El importe total resultante es de EMIs 37.637.

* Incluye cifras de Venta Nueva y Modernizaciones

4. ACCIONES PROPIAS EN CARTERA

A 28 de febrero de 2018 Zardoya Otis, S.A. no posee acciones propias en cartera.

5. HECHOS SIGNIFICATIVOS AL PRIMER TRIMESTRE 2018 Y HECHOS POSTERIORES

El 12 de Diciembre de 2017 Zardoya Otis, S.A. declaró el tercer dividendo a cuenta de los resultados del ejercicio, por un importe de 0,080 Euros brutos por acción, el importe resultante fue un dividendo total bruto de EMIs. 37.637. El pago de dicho dividendo se efectuó el 10 de Enero de 2018.

6. ANEXO – DATOS SIGNIFICATIVOS:

Al finalizar el primer trimestre del Ejercicio 2018 (1 de Diciembre 2017 – 28 de Febrero 2018) las cifras totales consolidadas y su comparación con las del ejercicio anterior son las siguientes:

Datos Significativos, 1º Trimestre 2018			
<i>Cifras consolidadas en millones de euros</i>			
<i>Datos sobre resultados</i>	2018	2017	% variación 18/17
EBITDA	50,0	53,1	(5,9)
Beneficio antes de impuestos	45,2	48,3	(6,5)
Beneficio después de impuestos	33,7	35,3	(4,7)

<i>Datos ventas</i>	2018	2017	% variación 18/17
Venta Nueva	13,3	10,6	25,2
Servicio	136,5	135,4	0,8
Exportación	38,1	42,6	(10,6)
Total	188,0	188,7	(0,4)

<i>Pedidos recibidos y Obra pendiente de ejecutar (*)</i>	2018	2017	% variación 18/17
Contratos de obra recibidos	42,1	34,8	20,9
Obra pendiente de ejecutar	126,7	111,8	13,3

<i>Cartera de mantenimiento</i>	2018	2017	% variación 18/17
Unidades con contrato	285.981	284.234	0,6

(*) Incluye cifras de Venta Nueva y Modernizaciones





ZARDOYA OTIS, S.A

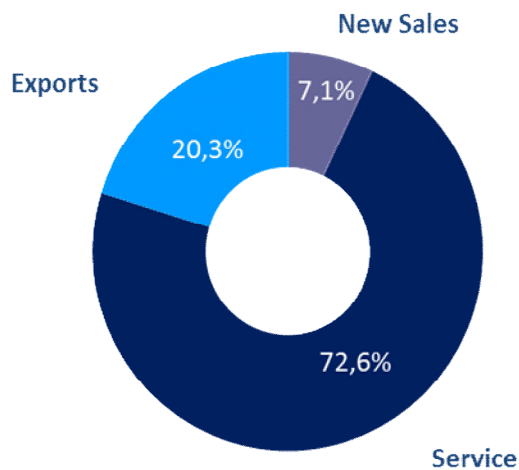
QUARTERLY REPORT FOR THE FIRST QUARTER 2018

REPORTING PERIOD: DECEMBER 1, 2017 – NOVEMBER 30, 2018

1. BUSINESS EVOLUTION

SALES:

Sales by activity



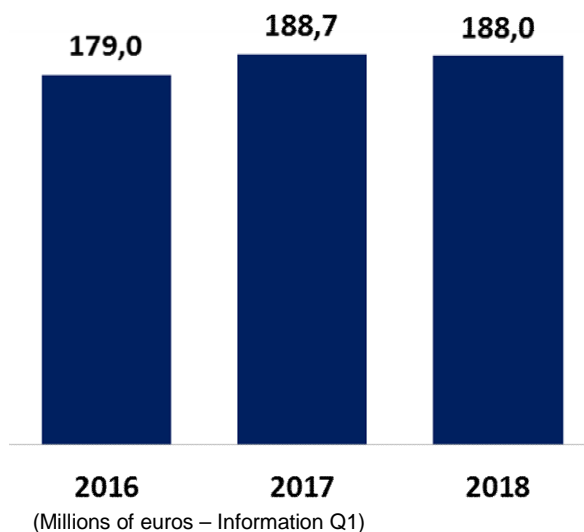
Total consolidated sales for the first quarter of 2018 were 188.0 million euros, in comparison with the 188.7 million euros of the first quarter of 2017, representing a slight decrease of 0.4%.

New Installations

Work completed: the value of work completed in the first quarter of 2018 was 13.3 million euros, 25.2% higher than the work completed in the first quarter of 2017

In the first quarter of 2018, New Installation sales accounted for 7.1% of total sales (5.6% in the first quarter of 2017).

Total Sales



Service

Consolidated Service sales totalled 136.5 million euros, showing a 0.8% increase on the figure obtained in the first quarter of 2017.

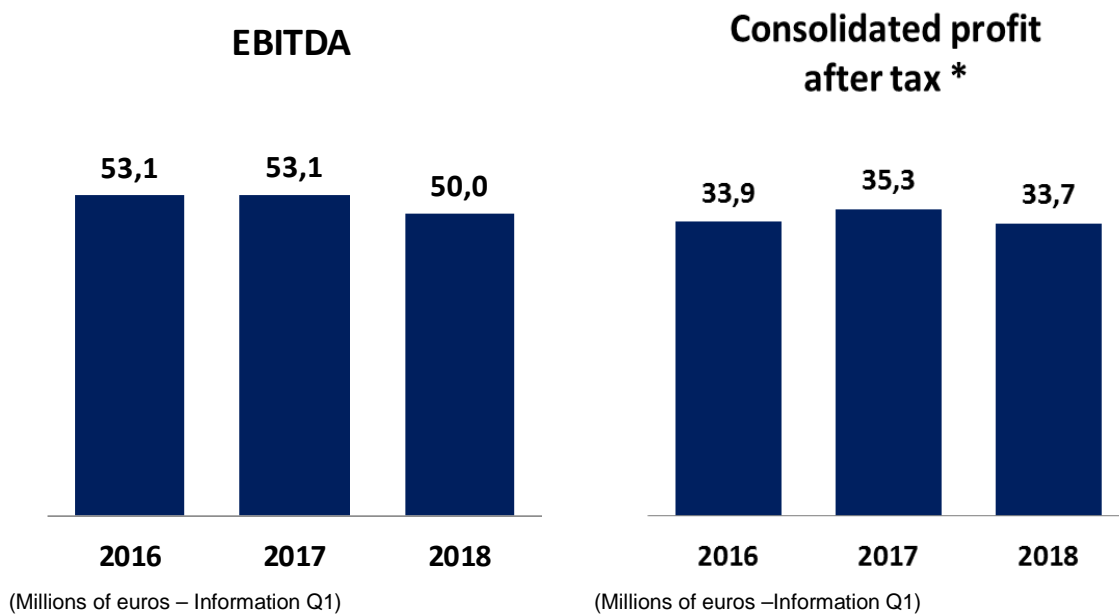
The Service activity accounted for 72.6% of the Group's total billing in the first quarter of 2018 (71.8% in 2017).

In the first quarter of the reporting period, Service activity showed an improvement and a change in trend in comparison with its evolution in previous years was noted.

Exports: net consolidated Export sales were 38.1 million euros, 10.6% down on the figure for the first quarter of 2017.

Exports represented 20.3% of Group consolidated sales in the first quarter of 2018 (22.6% in the first quarter of 2017).

INFORMATION ON RESULTS:



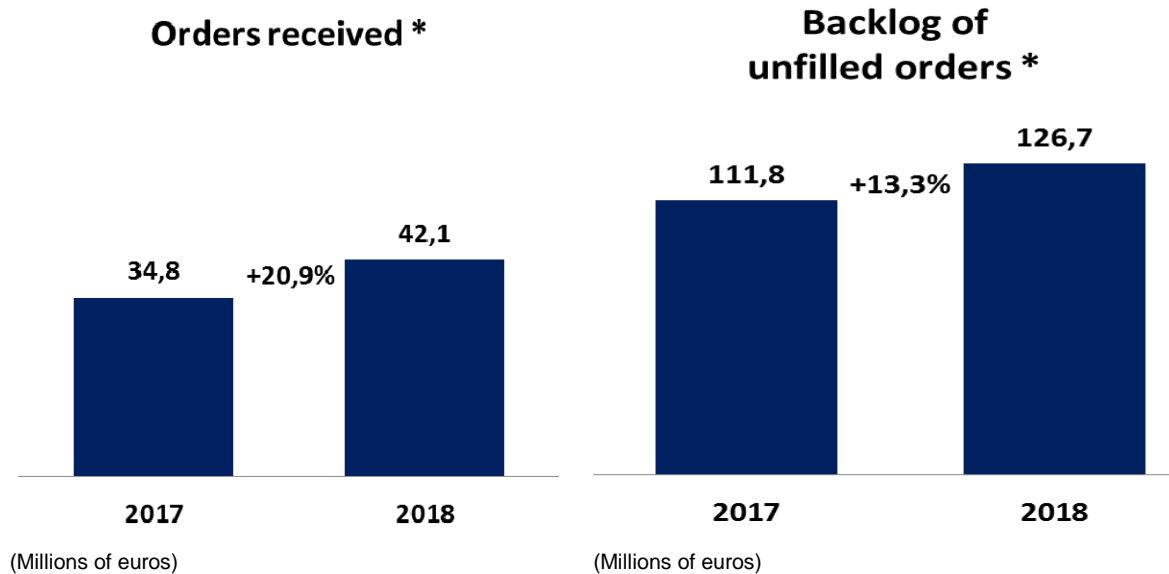
EBITDA (operating profit plus amortization and depreciation) for the first quarter of 2018 was 50.0 million euros, which was 5.9% lower than 2017 figure.

Profit before tax was 33.7 million euros, a decrease of 4.7% on the 35.3 million euros obtained in the same period of 2017.

The comparison with the first quarter of 2017 is unfavourable, due to a drop in export activity and expenses and investment related to the digitalization process. In the second half of 2017, the Group commenced a digitalization plan. The figures for the first quarter of 2018 include expenses related to this process.

* Consolidated profit before tax on the continuing activities in the period attributable to Company shareholders in the first quarter of each reporting period.

2. OTHER KEY FIGURES:



Orders received and backlog of unfilled orders

Orders received for Installations in the first quarter, including both new and existing buildings were 42.1 million euros, representing an increase on 20.9% on the same period of 2017, thus consolidating the upward trend that was first noted in 2016.

The backlog of unfilled orders in the first quarter of 2018 was 126.7 million euros, showing an increase of 13.3% on the same period of 2017.

Units under maintenance

We ended the first quarter of 2018 with 285,981 units under maintenance, which represents growth of 0.6% in comparison with the units under maintenance at the end of the first quarter of 2017. In the second half of 2018, we hope the growth of New Installations activities that began in previous years will be reflected in the maintenance portfolio.

3. DIVIDENDS

On March 21, 2018, Zardoya Otis, S.A. declared the first interim dividend charged to the profit for 2018, which will be paid on April 10, 2018 for a gross amount of 0.080 euros per share. The resulting total amount is EThs 37,637.

* Includes New Sales and Modernization figures.

4. TREASURY SHARES

As of February 28, 2018, Zardoya Otis, S.A. did not hold any treasury shares.

5. SIGNIFICANT EVENTS IN THE FIRST QUARTER OF 2017 AND EVENTS SINCE THE END OF THE PERIOD

On December 12, 2017, Zardoya Otis, S.A. declared the third interim dividend to be charged to the 2018 profit for a gross amount of 0.080 euros per share. The resulting amount was a total gross dividend of EThs 37 637, which was paid on January 10, 2018.

6. EXHIBIT – KEY FIGURES:

At the end of the first quarter of 2018 (December 1, 2017 – February 28, 2018), the total consolidated figures and the comparison thereof with those for the same period of 2017 were as follows:

Key Data, 1st Quarter 2018			
<i>Consolidated figures in millions of euros</i>			
Results	2018	2017	% variance 18/17
Profit before tax	50,0	53,1	(5,9)
Profit before tax	45,2	48,3	(6,5)
Profit after tax	33,7	35,3	(4,7)

Sales	2018	2017	% variance 18/17
New Installations	13,3	10,6	25,2
Service	136,5	135,4	0,8
Exports	38,1	42,6	(10,6)
Total	188,0	188,7	(0,4)

Orders received and backlog	2018	2017	% variance 18/17
Orders received	42,1	34,8	20,9
Backlog	126,7	111,8	13,3

Units under maintenance	2018	2017	% variance 18/17
Units under maintenance	285.981	284.234	0,6

(*) Includes New Installations and Modernizations

