

Relación con Inversores

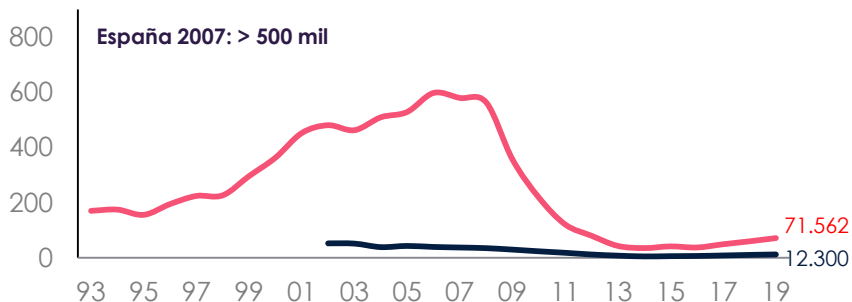
29 de Julio de 2020

OTIS

Entorno económico



VIVIENDAS TERMINADAS

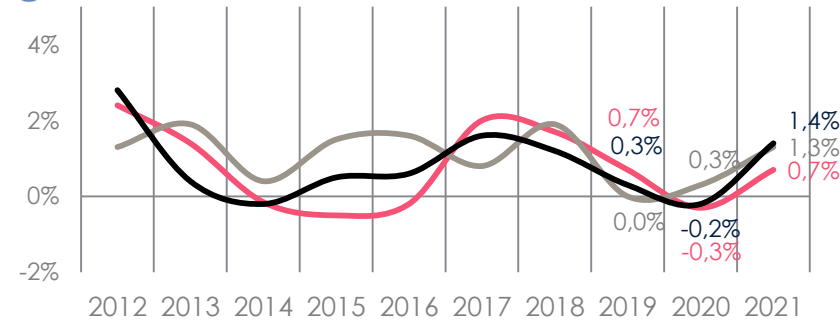


Fuente: España: Ministerio de Fomento; Portugal: Euroconstruct

■ ESPAÑA

■ MARRUECOS

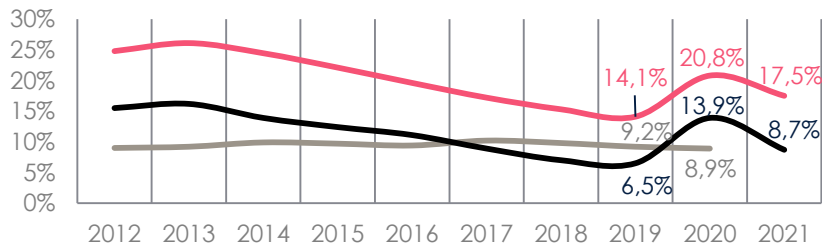
■ PORTUGAL



Fuente: FMI (Fondo Monetario Internacional)



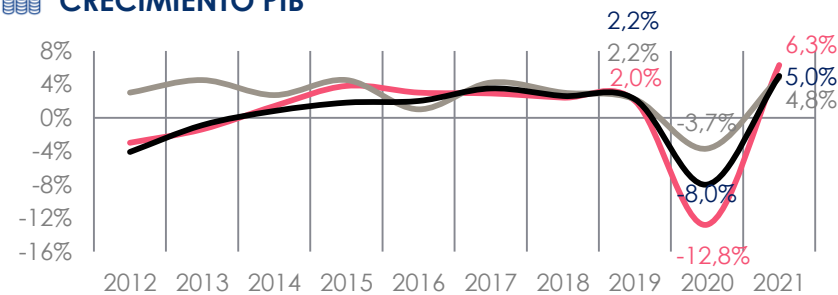
TASA DESEMPLEO



Fuente: FMI (Fondo Monetario Internacional). Sin dato proyectado por FMI para Marruecos en 2021



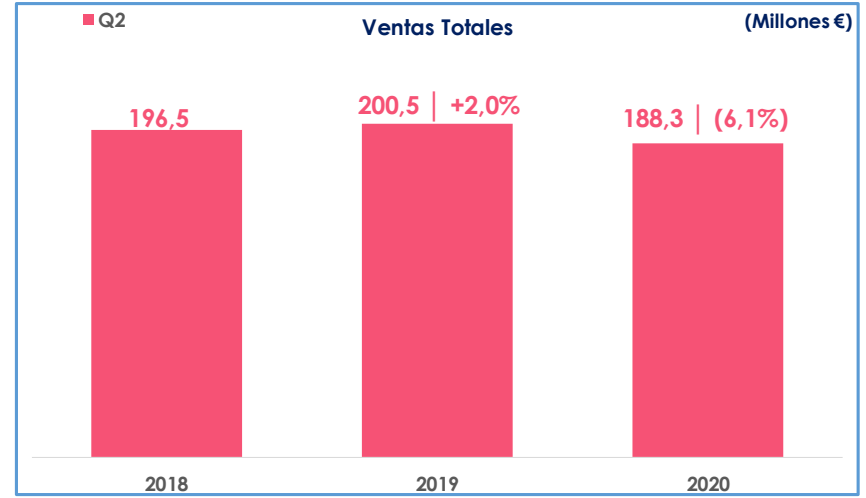
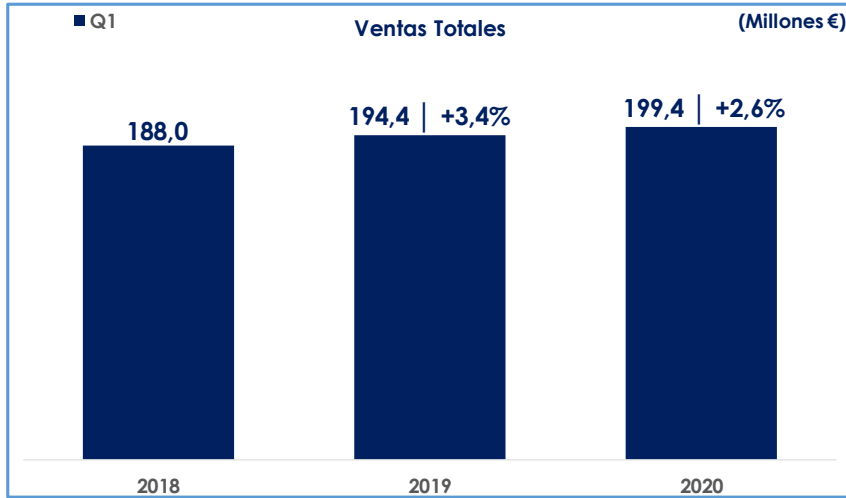
CRECIMIENTO PIB



Fuente: FMI (Fondo Monetario Internacional)

Evolución de los negocios en el primer semestre de 2020

1er semestre 2020 – Ventas Totales

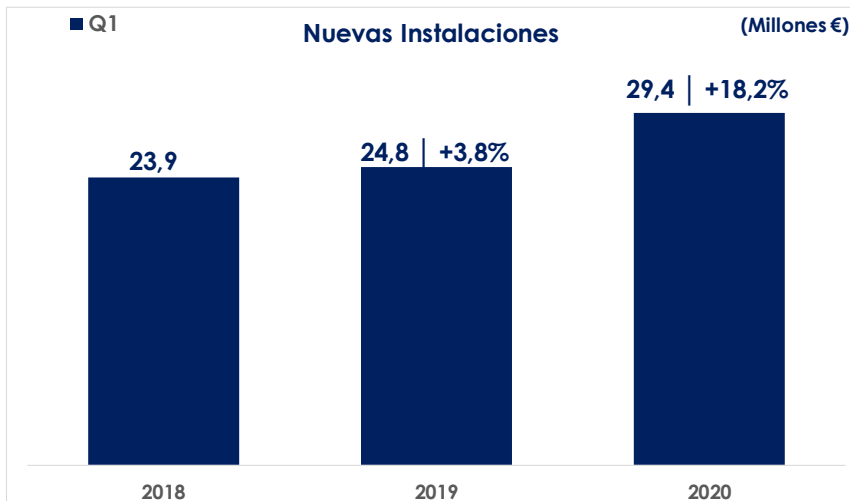


Metro de Madrid



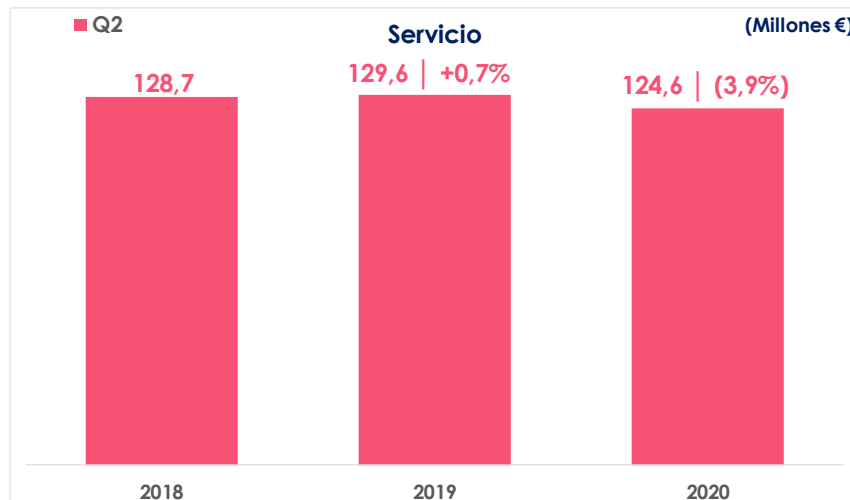
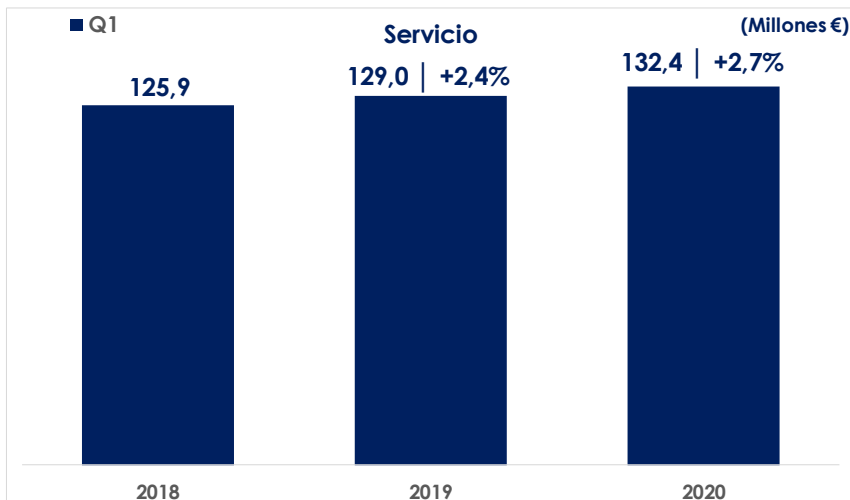
Sede Airbus - Madrid

1er semestre 2020 – Venta Nuevas Instalaciones



Edificio Osiris de Torre Rioja - Madrid

1er semestre 2020 – Ventas Servicio



Tribunal Supremo - Madrid

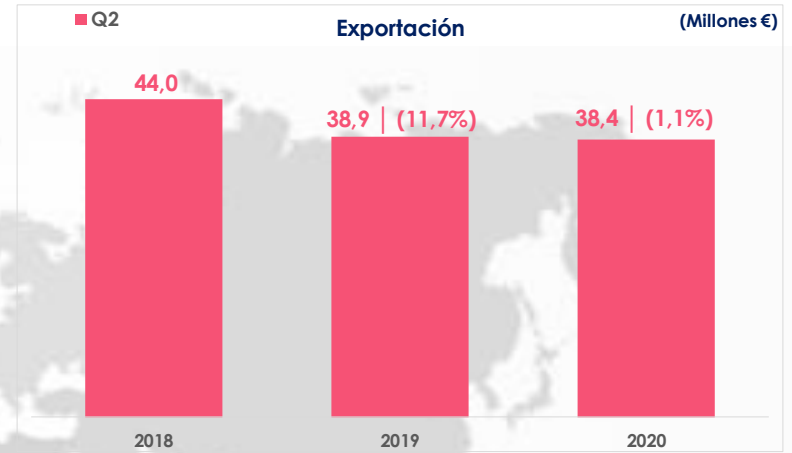
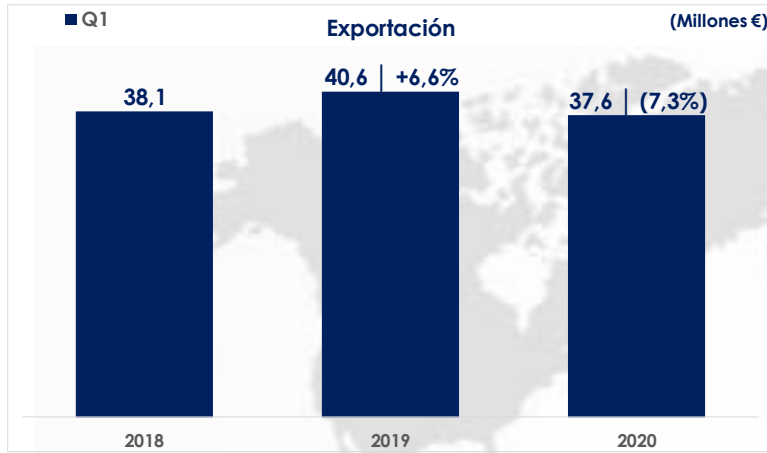


Hotel Princesa - Madrid

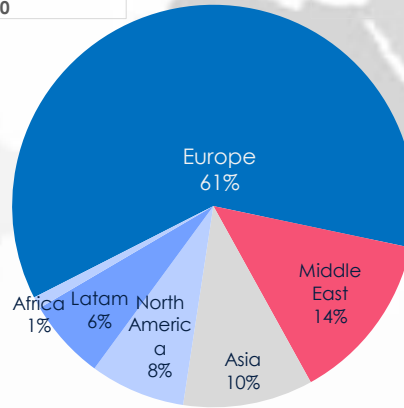


Recinto ferial IFEMA - Madrid

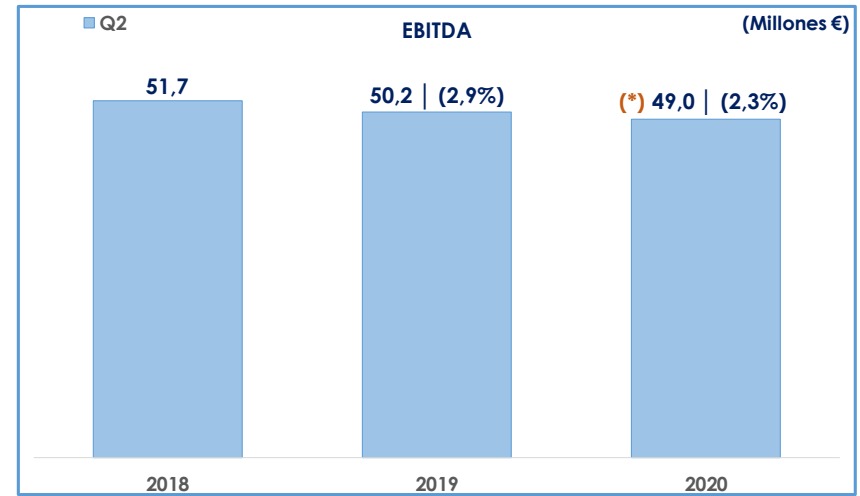
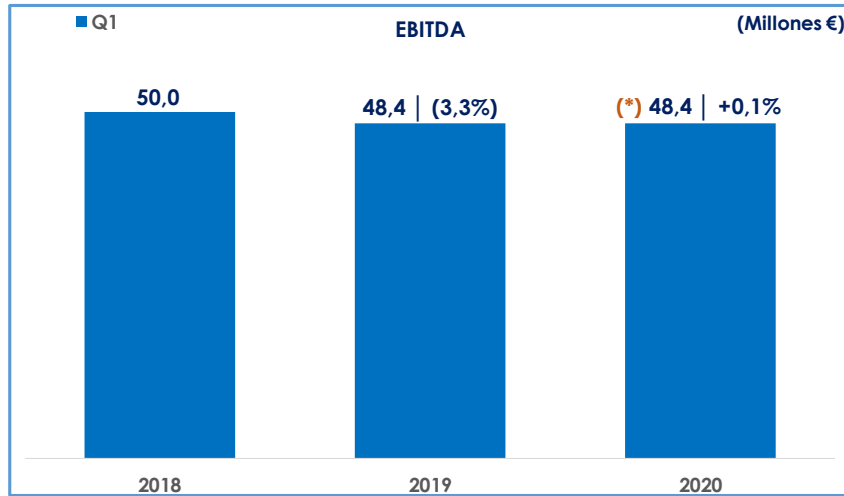
1er semestre 2020 – Ventas Exportación



Expediciones
por región
Q1 & Q2

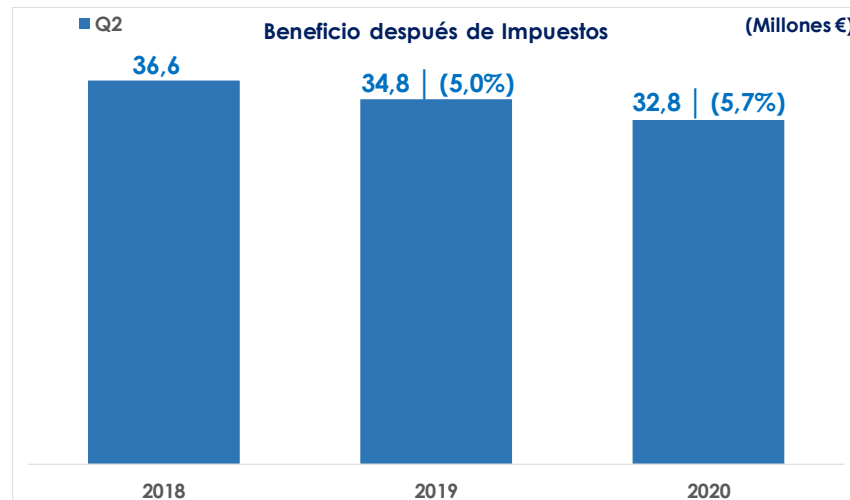
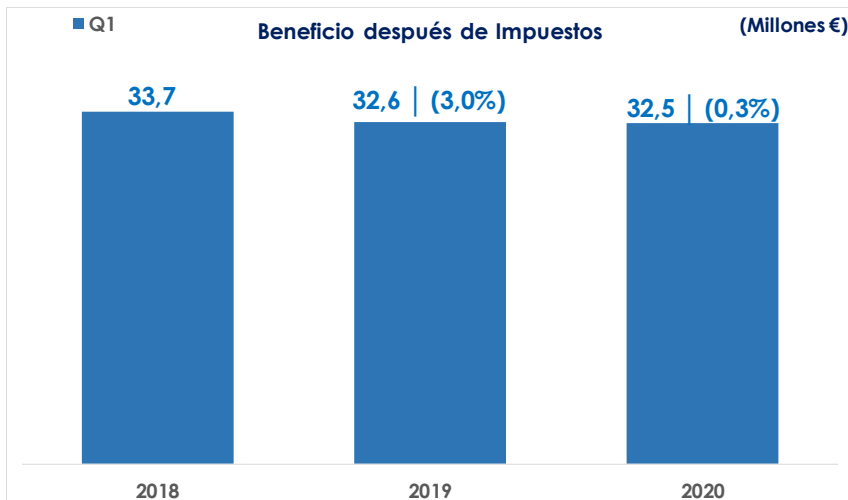


1er semestre 2020 – Resultados - EBITDA



(*) Sin incluir el impacto de 2,4 millones de euros por trimestre derivado de la aplicación de la "NIIF-16 Arrendamientos"

1er semestre 2020 – Resultados – Beneficio después Impuestos



1er semestre 2020 - Contratos recibidos y Cartera de pedidos

CONTRATOS RECIBIDOS

VAR %
1er SEMESTRE **2020 / 2019**
↑ + 5,9%



Metro de Lisboa



W-Hotel by Marriot - Portugal



Torre Iberia - Valencia

CARTERA DE PEDIDOS

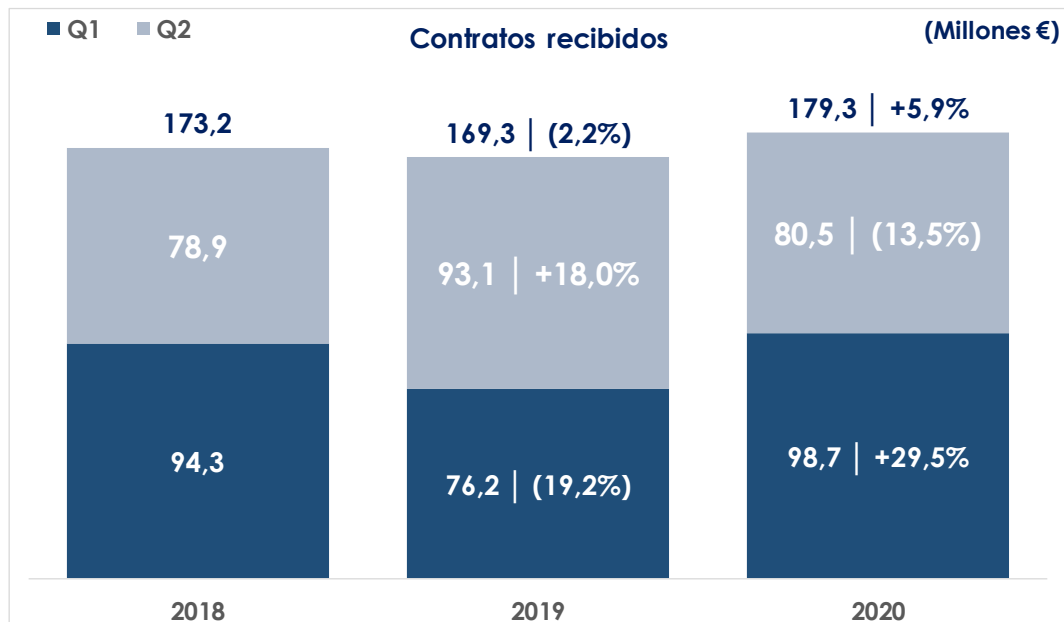
VAR %
1er SEMESTRE **2020 / 2019**
↑ + 11,1%



Centro comercial Porto Pi
Palma de Mallorca

1er semestre 2020

Contratos recibidos



Ágora - Ciudad de las Artes y las Ciencias - Valencia



Hospital Internacional Açores - Portugal



OCP Group - Marruecos

1er semestre 2020 – Resumen de Resultados

Datos sobre resultados			% variación
	2020	2019	20/19
EBITDA (*)	102,3	98,5	3,8
EBITDA (sin impacto NIIF-16)	97,4	98,5	(1,1)
Beneficio antes de impuestos	87,1	88,6	(1,7)
Beneficio después de impuestos	65,4	67,5	(3,1)

Datos ventas			% variación
	2020	2019	20/19
Venta Nueva	54,6	56,8	(3,9)
Servicio	257,1	258,6	(0,6)
Exportación	76,1	79,4	(4,2)
Total	387,7	394,9	(1,8)

Pedidos recibidos (**) y			% variación
Obra pendiente de ejecutar (**)			20/19
	2020	2019	
Contratos de obra recibidos	179,3	169,3	5,9
Obra pendiente de ejecutar	197,4	177,7	11,1

Cartera de mantenimiento			% variación
	2020	2019	20/19
Unidades con contrato	293.446	290.802	0,9

(*) Recoge el impacto de 4,6 millones de euros de mayor amortización y 223 miles de euros de coste financiero derivado de la aplicación de la "NIIF-16 Arrendamientos"

(**) Incluye cifras de Venta Nueva, Modernizaciones y Exportación



Covid-19

PREVENCIÓN

- ▶ Evaluación de riesgos específica
- ▶ Revisión continua de Planes preventivos
- ▶ Anticipación y aplicación de la normativa vigente en cada momento
- ▶ Teletrabajo
- ▶ Gasto en EPIs y otras medidas de protección ~ 1 Mill. €

REDUCCIÓN DE COSTES 2020

- ▶ Plan de reducción de costes

7 Mill. €

IMPACTO EN ACTIVIDAD

- ▶ Cese de actividad en centros comerciales y hoteles
- ▶ Interrupción de las actividades de montaje
- ▶ Dificultades en cadenas de suministros en nuestras fábricas
- ▶ Formación interna en remoto

CLIENTES

- ▶ Servicios de atención de averías, emergencias, incidencias, Contact Center...plenamente operativos
- ▶ Fábricas operativas excepto durante la primera quincena de abril
- ▶ Webinars

Plan de digitalización. Conectividad

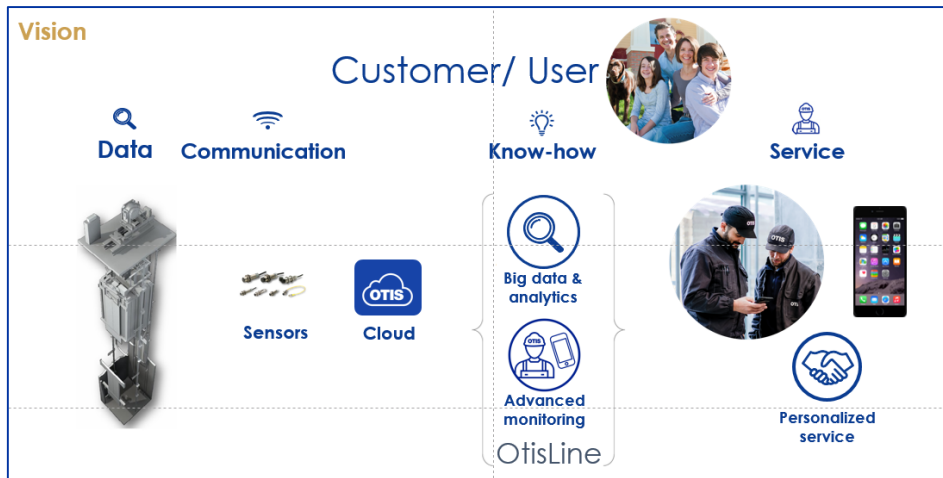
ASCENSORES CONECTADOS

- Monitorización remota
- Distribución de contenidos

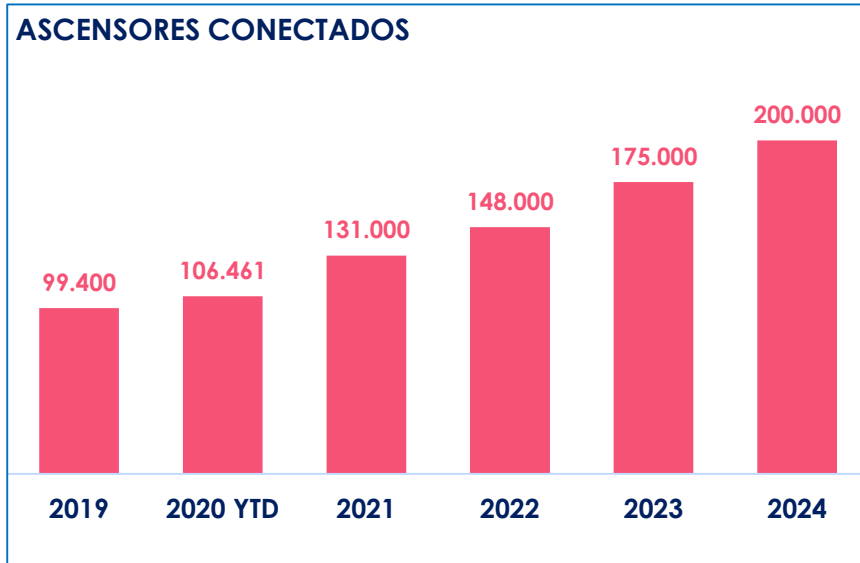


Objetivo

200.000 ascensores
conectados
en 2024



Plan de digitalización. España y Portugal



200.000 ascensores **conectados en 2024**

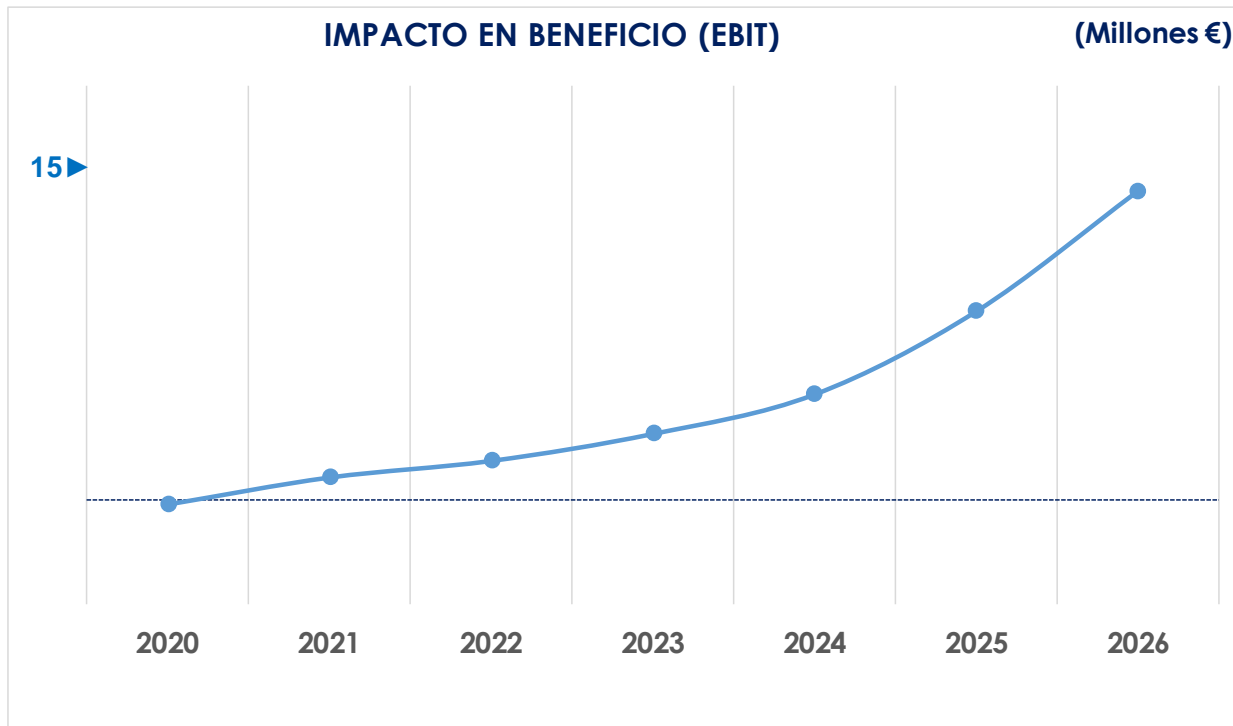
- **Experiencia de pasajero** mejorada e incremento de **fidelidad**
- Reducción del **ratio de cancelaciones**
- Generación de **nuevos ingresos** a través de nuevos servicios y publicidad
- **Reducción de costes** via optimización de tareas y visitas (RM, RI & IoT)

Plan de digitalización. Acciones

1. **Pruebas piloto distribución de publicidad**
 - En 4 ciudades de España
2. **Mejora de los contenidos**
3. **Auditorías de Calidad:**
 - 15.000 auditorias/mes
4. **Incremento de expertos remotos**



Plan de digitalización. Inversión e impacto en Beneficio



Inversión: **60 millones €** en 4 años

Innovación

Gen2 FIT



Very narrow hoistways
Switch, LOH, Low Pit

Product Releases:

Spain. October 19

Export. October 20

eCAR: Car Lift



Speed: 0.16 - 0.2 - 0,3m/s



Load: 3500 - 4000 - 4500kg



Rise: Up to 10m, 4 stops



EN 81-20



Remuneración al accionista – 2020



Fecha	Bruto por Acción	Con cargo a	Acciones con Derecho a dividendo	Total bruto
Pagado 9 Abril de 2020	0,080 euros	1º a cuenta 2020	470.464.311	37.637.144,88 €
Pagado 10 Julio de 2020	0,060 euros	Reservas	470.464.311	28.227.858,66 €

% Variación cotización vs Ibex 35






This is Otis



CELEBRATING 167 YEARS
of industry leading innovation

Cambio de accionista mayoritario



OTIS

ZARDOYA OTIS, S.A.